



## TEKST ŁATWY DO CZYTANIA GMINNY OŚRODEK KULTURY W DOBRZYCY

Budynek – siedziba Gminnego Ośrodka Kultury stoi on przy ulicy Koźmińskiej 10 w Dobrzycy.



Na zdjęciu budynek Gminnego Ośrodka Kultury. Stoi on na dziedzińcu kamienicy, którą widać od ulicy.

### CO TO JEST GMINNY OŚRODEK KULTURY?

- W Gminnym Ośrodku Kultury odbywają się koncerty muzyków oraz inne wydarzenia kulturalne.
- W Gminnym Ośrodku Kultury jest też Biblioteka.
- W Gminnym Ośrodku Kultury możesz się także nauczyć ciekawych rzeczy.
- Szefem Gminnego Ośrodka Kultury jest Wojciech Maniak. Pomaga mu kilku pracowników i innych ludzi. Możesz porozmawiać z pracownikami - jeśli chcesz się czegoś dowiedzieć.

## CO MOŻNA ROBIĆ W GMINNYM OŚRODKU KULTURY?

- Możesz przyjść zobaczyć koncert albo przedstawienie.
- Możesz wypożyczyć do domu ciekawe książki dla dzieci i dorosłych.
- Możesz nauczyć się robienia zdjęć.
- Możesz nauczyć się tańca albo innych rzeczy.
- Możesz tam iść i zapytać co można jeszcze robić. Tam są pracownicy, którzy dużo Ci opowiedzą.

## JAK WEJŚĆ DO GMINNEGO OŚRODKA KULTURY?

- Stań na ulicy Koźmińskiej przed pomarańczową kamienicą z numerem 10. Ulica Koźmińska to ta przy której stoi stary **murowany** kościół.
- Kamienica na którą patrzysz ma z boku tunel – przez niego musisz przejść.



To jest kamienica którą widać od ulicy Koźmińskiej. Musisz przejść przez tunel zaznaczony strzałką, aby dojść do budynku Gminnego Ośrodka Kultury.

## Gminny Ośrodek Kultury ma tak naprawdę dwa budynki.

Po przejściu przez tunel zobaczysz **pierwszy** budynek. To ten z dużym czerwono – białym napisem na górze.



Na zdjęciu budynek z czerwono – białym napisem.




Na zdjęciu drzwi do pierwszego budynku Gminnego Ośrodka Kultury.

# JAK CHODZIĆ PO PIERWSZYM BUDYNKU?

Teraz dowiesz się:

- jak dojechać do dyrektora,
- jak dojechać na salę z koncertami i innymi występami
- jak dojechać do toalety

- Budynek ma parter i pierwsze piętro.
- Wejść drzwiami wejściowymi



Na zdjęciu to, co zobaczysz jak wejdiesz do środka.

- Jeśli chcesz o coś zapytać dyrektora, to musisz iść schodami, którą są na wprost.



Na zdjęciu wejście schodami do dyrektora.



Na zdjęciu drzwi do gabinetu dyrektora.

- Jeśli chcesz iść na salę z koncertami musisz znów być na parterze. Teraz musisz znaleźć duże drzwi, które są obok schodów do dyrektora.



Na zdjęciu drzwi do sali z występami.



Na zdjęciu sala z występami.

- Jeśli chcesz iść do toalety, drzwi do nich znajdziesz po prawej stronie przy drzwiach wejściowych do budynku.



Na zdjęciu drzwi do toalety. Wiemy to, bo na drzwiach jest rysunek mężczyzny albo kobiety

•

---

## JAK CHODZIĆ PO DRUGIM BUDYNKU?

Jak już wiesz Gminny Ośrodek Kultury ma dwa budynki.

**W** drugim budynku jest biblioteka, sala spotkań klubów, świetlica, gabinet prawnika i psychologa.

**Teraz dowiesz się:**

- jak iść wypożyczyć książkę
- jak skorzystać z bezpłatnego komputera i Internetu
- jak iść na spotkanie klubu

Gdy spojrzysz na pierwszy budynek, ten z czerwono – białym napisem, zobaczysz kolejny tunel – zaznaczony na zdjęciu strzałką. Przez ten tunel musisz przejść.



**Na zdjęciu tunel którym trzeba przejść, aby dojść do drugiego budynku.**


- Gdy przejdiesz tunel zobaczysz drugi budynek. Drzwi z prawej strony prowadzą do biblioteki oraz do sali gdzie odbywają się spotkania klubów.



Na zdjęciu drzwi po prawej stronie tego budynku. Tędy dojdiesz do biblioteki i do sali spotkań klubowych.

## BIBLIOTEKA

- Po otwarciu drzwi, na wprost zobaczysz schody. Musisz po nich wejść, aby dotrzeć do biblioteki.



Na zdjęciu schody prowadzące na piętro – do biblioteki.

- Gdy wejdiesz na piętro, z prawej strony będzie wejście do biblioteki dla dorosłych. Z lewej strony będzie wejście do biblioteki dla dzieci. Tam też znajduje się ubikacja.





Na zdjęciu drzwi po prawej – do biblioteki dla dorosłych oraz drzwi po lewej – do biblioteki dla dzieci.



Na zdjęciu drzwi do biblioteki dla dorosłych.



Na zdjęciu wnętrze biblioteki dla dorosłych.

- Gdy wejdiesz do biblioteki, spotkasz tam panie, które pomagają w szukaniu i wypożyczaniu książek. Porozmawiaj z nimi – one ci pomogą.
- W bibliotece możesz wypożyczyć książki do domu albo też poczytać książki i gazety na miejscu. Możesz usiąść na przykład na wygodnej kanapie i tam czytać.




Na zdjęciach miejsca, gdzie możesz czytać na miejscu.

- W bibliotece możesz też bezpłatnie skorzystać z Internetu i komputera. Aby to zrobić, powiedz o tym paniom z obsługi.



Na zdjęciu biurka z komputerami i dostępem do Internetu.

- Jeśli chcesz skorzystać z biblioteki dla dzieci, powiedz o tym paniom z obsługi w bibliotece dla dorosłych. Zaprowadzą Cię tam i pomogą.



Na zdjęciu drzwi do biblioteki dla dzieci.



Na zdjęciu wnętrze biblioteki dla dzieci.

- W bibliotece dla dzieci możesz pożyczyć książki do domu albo też poczytać książki albo gazety dla dzieci na miejscu.




Na zdjęciu miejsce, gdzie możesz czytać na miejscu w bibliotece dla dzieci.

- Jeśli chcesz skorzystać z toalety, znajdziesz ją w oddziale dla dzieci. Ta toaleta przeznaczona jest dla wszystkich – dorosłych oraz dzieci.



## **SALA SPOTKAŃ KLUBÓW**

- Aby wejść do sali spotkań klubów – np. klubu fotograficznego, musisz znaleźć się na parterze i wejść przez drzwi po prawej stronie.



Na zdjęciu miejsce po wejściu do budynku z parteru. Po prawej stronie są drzwi do sali spotkań dla klubów.

W sali spotkań klubów jest stół z krzesłami, kuchnia oraz toaleta.



Na zdjęciu sala spotkań klubów.



Na zdjęciu po prawej wejście do toalety, a po lewej wejście do kuchni.



Na zdjęciu kuchnia w sali dla klubów.

**Teraz dowiesz się:**

- jak iść do świetlicy
- jak iść na spotkanie z prawnikiem albo psychologiem

- Aby iść do miejsca w którym jest świetlica oraz gabinet psychologa i prawnika, musisz wejść w drzwi po lewej stronie drugiego budynku (czyli tego budynku w którym znajduje się też biblioteka).



Na zdjęciu drzwi po lewej stronie tego budynku. Tędy dojdiesz do świetlicy i na spotkanie z psychologiem oraz prawnikiem



Na zdjęciu drzwi po lewej stronie tego budynku. Tędy dojdiesz do świetlicy i na spotkanie z psychologiem oraz prawnikiem.

## DYŻURY PRAWNIKA I PSYCHOLOGA

Prawnik jest dla osób, które na przykład potrzebują pomocy w napisaniu jakiegoś pisma albo na przykład zostały skrzywdzone przez jakąś osobę albo instytucję lub firmę.

Psycholog jest dla osób, którym jest ciężko w życiu, nie mogą samodzielnie poradzić sobie z problemami.

**Prawnik i psycholog dyżurują tylko w niektóre dni. Dlatego te drzwi nie zawsze są otwarte.**

Aby dowiedzieć się, kiedy możesz z nimi porozmawiać, przeczytaj informację o terminach, która wisi na drzwiach.

Jeśli nie możesz samodzielnie przeczytać informacji o terminach dyżurów prawnika i psychologa, poproś o pomoc dyrektora Gminnego Ośrodka Kultury albo poproś o pomoc panię z biblioteki.

- Drzwi do biura, w którym dyżuruje prawnik i psycholog znajdują się po lewej stronie od drzwi wejściowych.



Na zdjęciu drzwi do biura, gdzie dyżurują prawnik oraz psycholog.

## ŚWIETLICA

- Do tej świetlicy przychodzą przede wszystkim dzieci i młodzież. Jest tam też pani, która opiekuje się nimi.
- W świetlicy można grać w różne gry planszowe, organizowane są zajęcia z rysowania i malowania oraz gry sportowe.



Na zdjęciu drzwi do świetlicy.





Na zdjęciu wnętrze świetlicy.

## JAK SIĘ SKONTAKTOWAĆ Z GMINNYM OŚRODKIEM KULTURY W DOBRZYCY?

- adres: ul. Koźmińska 10, 63-330 Dobrzyca
- telefon: 664 027 558
- e-mail: [gckdobrzyca@wp.pl](mailto:gckdobrzyca@wp.pl)

Jeśli potrzebujesz pomocy w poruszaniu się po Gminnym Ośrodku Kultury, zadzwoń na numer telefonu 664 027 558 i poproś o pomoc.

### Opracowanie tekstu:

Tekst przygotował: Marcin Konieczny (ActMedia)

Konsultanci: